

Silver Series

7th Generation

Silver FX 7G

取扱説明書



はじめに

この度は Monitor Audio / Silver FX-7G をお買い上げいただきまして、誠にありがとうございます。
本取扱説明書には、本機設置や操作について重要な情報が含まれています。本説明書をお読みの上、設置や操作の詳細について充分にご理解いただき、正しくご使用の上、未永くご愛用くださいますようお願い申し上げます。

付属品

箱から商品を取り出して、中身を確認してください。欠品がありましたら、直ちにお買い上げいただいた販売店に連絡してください。

本体 × 1 ペア (L/R)	六角レンチ (5mm) × 1
グリル × 1 ペア (L/R)	取扱説明書 (本紙)
壁面取り付け用テンプレート × 1	保証書

壁に固定する

本機は、壁取り付け用の金具が取り付けられています。壁に固定するためのネジ類は付属していません。本機を固定する壁の構造タイプに合わせて、木ネジなどの固定具をご用意ください。また本機を壁に固定する場合は、同梱されている壁取り付け用テンプレートを使用して、取り付け位置を確認いただくことをお勧めいたします。

注意

本機を取り付ける際は、固定する壁の構造と強度を必ずご確認ください。ブラケットの使用方法どおりに設置してください。または販売店または専門の業者へご相談ください。

注意

本機専用のブラケットは販売しておりません。また本機を壁に固定するためのネジとプラグは、本製品に付属していません。固定する壁のタイプに合わせて、市販品をお求めください。

注意

取付位置の壁の背後に、水道管や電線がないことを確認してください。

セットアップ

本機は、左右の仕様をスイッチで切り替えることができる、ペアスピーカーです。セッティングに応じて Bi-Pole (バイポール) モード、Di-Pole (ダイポール) モードをお好みで選択できます。

●Bi-Pole (バイポール) モード

ツイーター / ウーハードライバー全てがインフェーズ (正相) になります。5.1ch システムのリア / サイドスピーカーとしてお使いいただくのに適しています。

●Di-Pole (ダイポール) モード

片側のツイーターがアウトフェーズ (逆相) になります。

本機 4 台を使用して、7.1ch システムのサイド / リアスピーカーとしてお使いいただくのに適しています。この場合、サイド配置はツイーターの位相調整のため、スピーカーの左右を逆に設置する必要があります。詳しくは P4 をご参照ください。

7.1ch のセッティングで一組の FX スピーカーを使用する場合は、サイドスピーカー (L/R は正位置。Di-pole モード) としてお使いいただくことを推奨します。

Di-Pole モード (L/R) ツイーター位相図 (平面図/TopView)



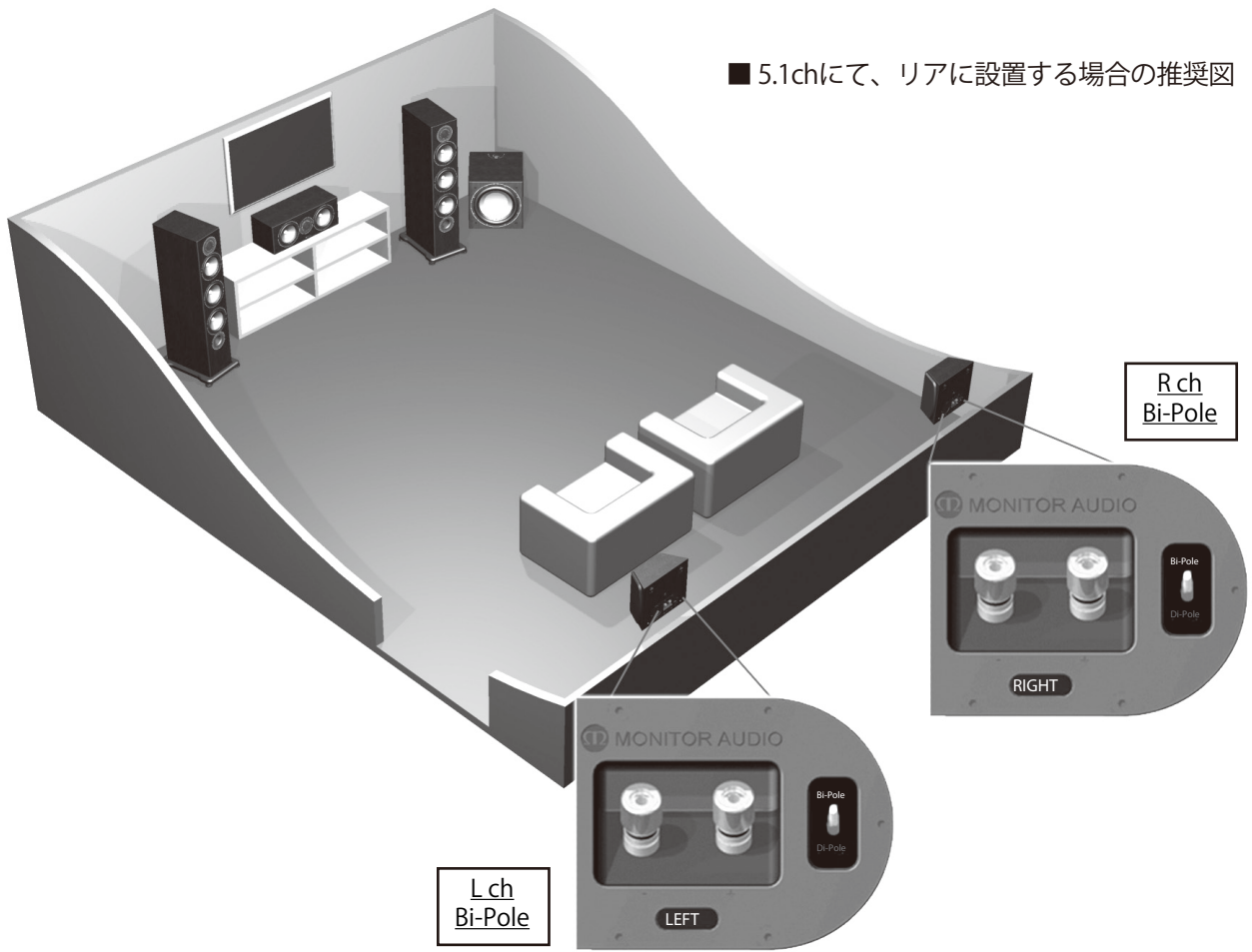
※LEFT：正面に向かって右が逆相



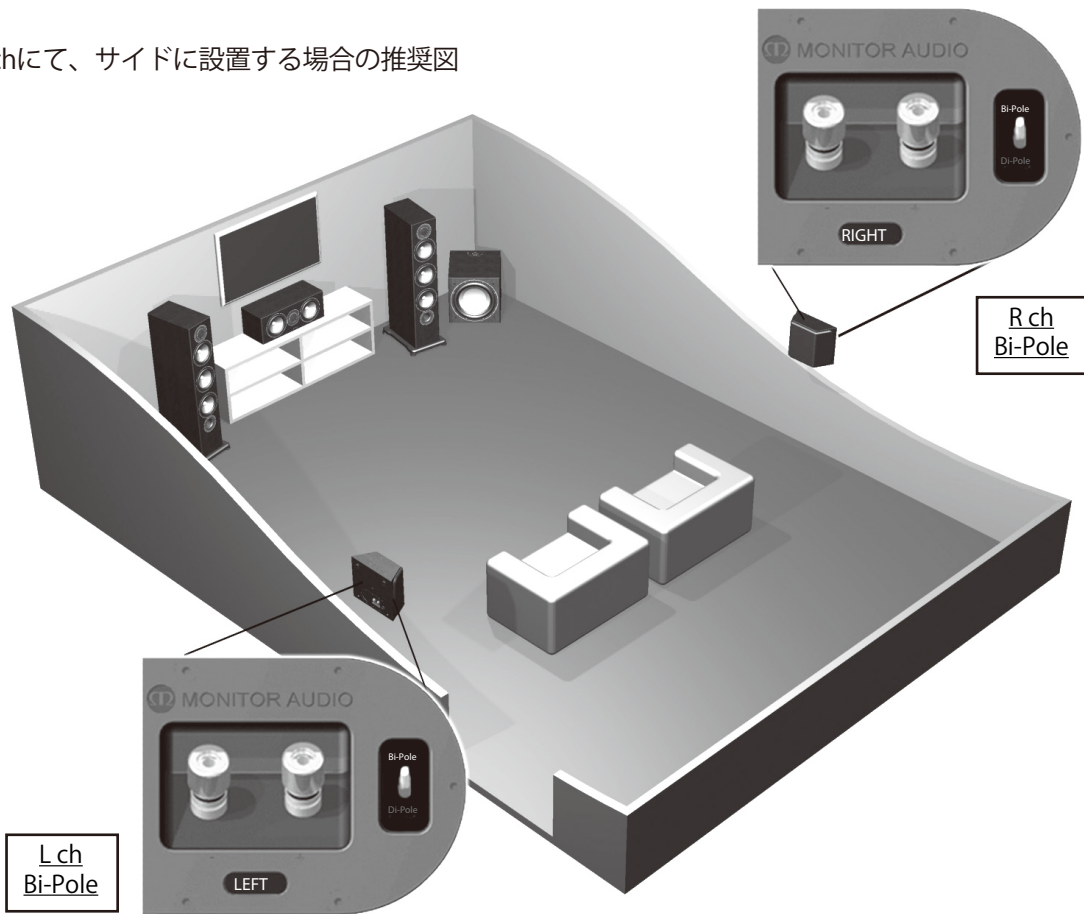
※RIGHT：正面に向かって左が逆相

5.1ch 推奨セッティング

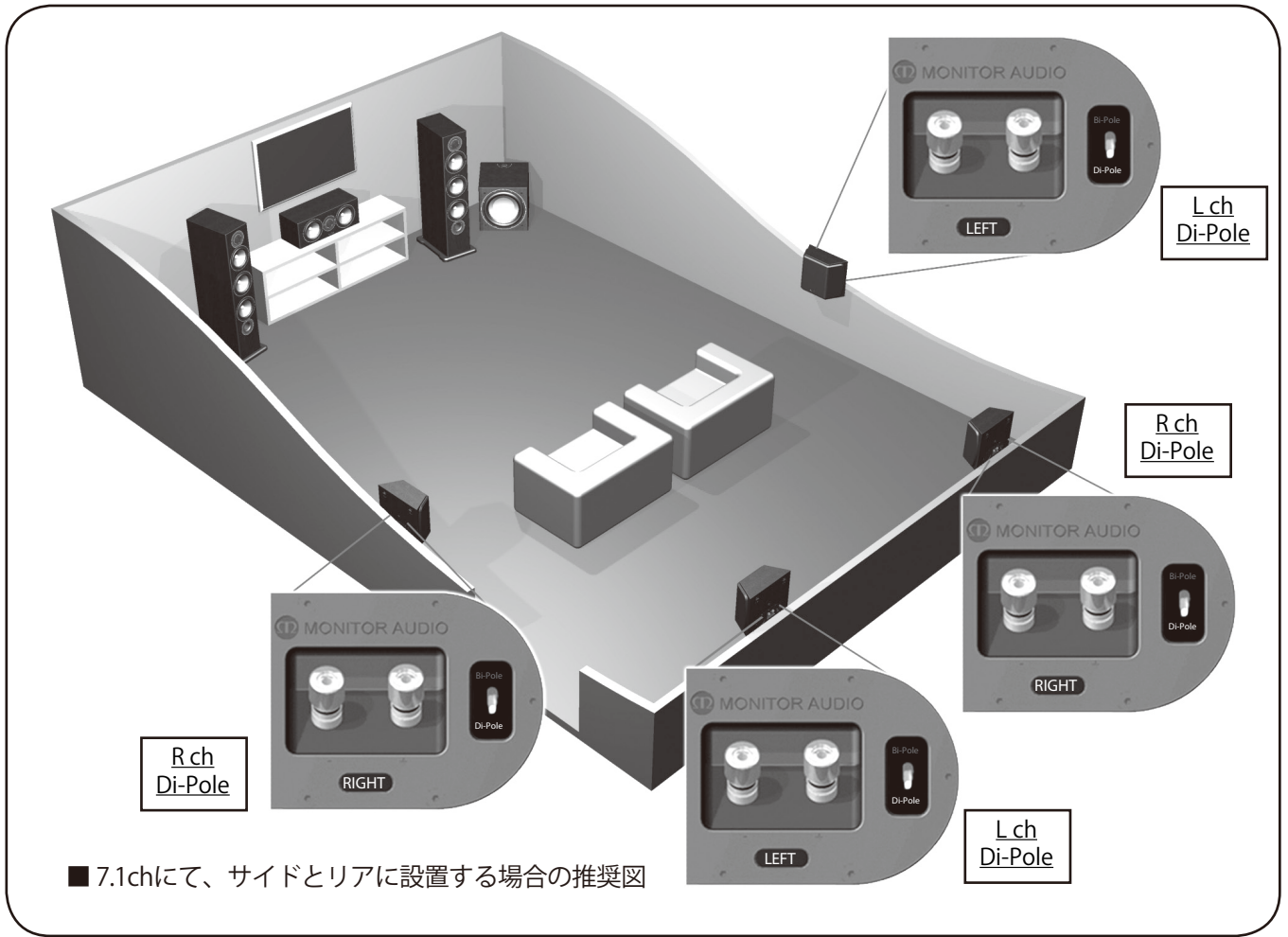
■ 5.1chにて、リアに設置する場合の推奨図



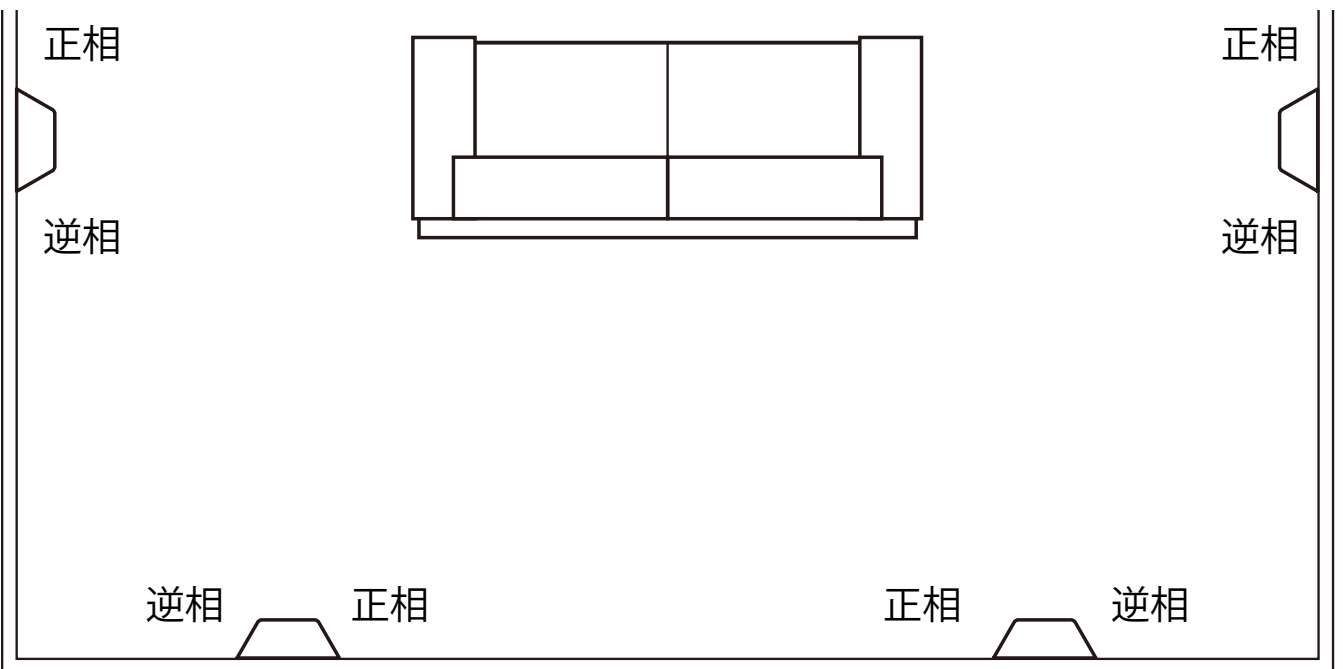
■ 5.1chにて、サイドに設置する場合の推奨図



7.1ch 推奨セッティング



上記推奨図のツイーター位相図は、下図の様になります（FXスピーカー4台使用）。



Silver Series

7th Generation

Silver FX 7G

形式	2-way・密閉型
周波数特性(-6dB)	81Hz - 35,000Hz
能率(2.83v@1m)	87.5dB
インピーダンス	8Ω
許容入力	85W
推奨アンプ出力	30 - 85W
クロスオーバー周波数	2,000Hz
ユニット	25mm C-CAM Gold ドーム ツイーター [with UD Waveguide II] × 2 150mm C-CAM RST II Mid/Bass ドライバー × 2
寸法(ベース部含む)	H250 × W312 × D147 mm
重量	4.5kg/台
備考	シングルワイヤ接続スピーカターミナル

Monitor Audioは、常により洗練されたデザイン・設計を目指し、製品の改善に努めています。そのためデザイン、性能等、事前の予告なしに変更される場合がございます。また本製品の輸送に必要となる購入時の箱・緩衝材は、必ず保管しておいてください。

保証


本機の保証は株式会社ナスペックが行います。詳しくは、株式会社ナスペックのHP/サポートページ (<http://naspecaudio.com/support/>) をご確認ください。修理の際は、販売店または株式会社ナスペックにお問い合わせください。

※修理についてのご質問・送り先は、下記 本社/サービスセンターにてお受け致しております。
詳しいお問い合わせは**Monitor Audio**日本輸入総代理店 株式会社ナスペックまで



株式会社ナスペック
〒500-8386 岐阜県岐阜市藪田西1-4-5

HP : <http://naspecaudio.com>

TEL : 058-215-7510
FAX : 058-268-7118
 : 0120-932-455

E-mail : support@naspecaudio.com